



SONHAR
PLANEJAR
ALCANÇAR

Fortalecimento Financeiro para Famílias

**CADERNO DO
EDUCADOR**

**EVENTO
COMUNITÁRIO**



patrocínio

**MetLife
Foundation**

©2015 Sesame Workshop. Todos os direitos reservados.

4. Ideias para o Dia das Crianças



Para conversar


- Quais são as expectativas das crianças em relação ao Dia das Crianças?
- Quem serão os parceiros locais para a organização e realização da atividade?
- Como e quando a comunidade escolar vai se encontrar para organizar a atividade?
- Onde e quando realizaremos o Dia?
- Quais são os recursos necessários (materiais humanos e ambientais)?
- Como divulgaremos, registraremos e avaliaremos?

~~~~~

O brincar deve ser estimulado e vivenciado por toda criança, em todos os tempos e espaços da vida cotidiana. Vamos juntar pessoas e organizações para promover um dia festivo na nossa comunidade: o Dia das Crianças!

~~~~~

O Dia das Crianças é uma proposta integradora, com potencial de reunir diferentes gerações para aprender conceitos-chave relacionados ao fortalecimento financeiro, por meio de muitas brincadeiras e oficinas culturais!






PARA REFLETIR...

Para o Fundo das Nações Unidas para a Infância – UNICEF, o Dia das Crianças é comemorado em 20 de novembro, dia em que foi oficializada a Declaração Universal dos Direitos da Criança. No Brasil, o dia 12 de Outubro foi escolhido por um Deputado que apresentou o projeto de Lei em 1924. Durante muitos anos, essa data comemorativa não fazia parte da rotina das famílias... Mas em 1960 foi feita uma grande campanha de brinquedos e produtos infantis, buscando incentivar a compra de presentes para as crianças.

Por isso, queremos resignificar o Dia das Crianças. Em vez de incentivar a compra de brinquedos, queremos convidar as crianças a compartilharem ou a doarem objetos em Feiras de Trocas. Além disso, promover momentos de socialização e convivência com as famílias e entre crianças de diferentes idades. Sugerimos que as unidades educacionais incentivem atividades artísticas, culturais e lúdicas, rodas de conversa sobre fortalecimento financeiro, exposições dos sonhos das crianças e muito mais!

Desafio: tornar o Dia das Crianças um momento especial, mostrando para as crianças e as famílias que não se trata de uma data meramente comercial. Essa é uma excelente oportunidade para construir estratégias para alcançar sonhos coletivos identificados pelas próprias crianças.




Além das unidades educacionais parceiras, a iniciativa pode ser promovida pela sociedade civil organizada, governo etc. O sonho é que se torne uma política das secretarias de educação, das prefeituras... Que seja inesquecível e tenha continuidade nos próximos anos!


Formação do “Grupo Local”

Você pode ser o articulador do Grupo Local, a pessoa que irá convidar outros atores para que juntos promovam essa ação! Aceita o desafio?

Por onde começar?



- 1.** Constitua um grupo de trabalho, levando em conta a representação de pessoas da comunidade escolar (gestores, crianças, familiares, lideranças locais, donos de pequenos comércios etc.). Para isso, identifique os atores sociais estratégicos da sua comunidade e convoque todos eles para um encontro inicial.
- 2.** Faça uma “escuta das crianças”... Observem os sonhos coletivos que elas representaram na “Árvore dos Sonhos” e identifiquem quais deles poderiam ser contemplados na programação do Dia das Crianças.
- 3.** Mapeie os sujeitos e instituições da comunidade e convide-os a oferecerem atividades durante o Dia das Crianças.
- 4.** Levando em conta as “vozes das crianças” e o mapeamento, construa uma programação e um plano de trabalho, com tarefas, prazos e responsáveis bem definidos.
- 5.** Organize uma agenda de trabalho para que o grupo se encontre regularmente. Para cada desafio encontrado pelo Grupo, criem inúmeras possibilidades de superá-los. Lembre-se de que é importante ter em mente o Plano A, B e C, caso surjam imprevistos durante a organização do Dia das Crianças.



Programação

Use a criatividade para montar uma programação que valorize a cultura da infância e as famílias presentes na sua comunidade! É muito importante considerar as opiniões das pessoas e a cultura local... Espaços, tempo de duração das atividades, recursos necessários, assim como os responsáveis precisam ser bem pensados e definidos. Uma programação bem estruturada pode tornar o Dia das Crianças um marco na vida da comunidade, oportunizando um encontro intergeracional, repleto de trocas, cooperação, afetividade e alegria em prol do fortalecimento financeiro das famílias.

Sugestões

- Cinema com pipoca, para exibição das animações e clipes musicais da Vila Sésamo
- Rodas de contação de histórias
- Feira para troca de brinquedos
- Construção da Árvore dos Sonhos da comunidade
- Pintura de muro com os sonhos das crianças e famílias
- Teatro de bonecos, com os fantoches da Vila Sésamo
- Vivências no Tapete de Brincadeiras
- Bingo da Vila Sésamo
- Construção de histórias em quadrinhos, a partir do Gibizão
- Rodas de conversa sobre fortalecimento financeiro
- Oficina para construção de brinquedos e cofrinhos com sucata
- Sarau de poesias e apresentações musicais
- Atividades com o livro “Vamos Semear”
- Atividades com o calendário de planejamento
- Oficinas artísticas e culturais
- Circuito de brincadeiras populares
- Brincadeiras de faz de conta

E muito mais que vocês inventarem!

Comunicação e divulgação

É muito importante convidar toda a comunidade para participar do Dia das Crianças! Evidencie que o evento está sendo organizado com apoio de uma rede de parceiros que buscam contribuir com o desenvolvimento integral das crianças. Não se trata de um evento partidário! Não há nenhum tipo de interesse econômico por trás! O objetivo é um só: brincar e se divertir!

Seja criativo e utilize diferentes canais de comunicação.

- Agenda
- Convite
- Cartaz
- Faixa de rua
- Carro de som
- Rádio comunitária
- Jornal de bairro
- Mural
- Televisão
- Redes sociais
- Sites
- Blogs



Convites enviados para as unidades educacionais.



Registro

Programação pronta e tudo organizado... Então, não se esqueça de registrar esse momento! Você pode utilizar diferentes estratégias para documentar as atividades e construir a memória do Dia das Crianças.

- Desenho
- Painel interativo
- Fotografia
- Filmagem
- Entrevista
- Mural de depoimento

Avaliação e desdobramentos...

- Após a realização do Dia das Crianças, quais são as lições aprendidas?
- É possível tornar essa ação algo validado no calendário dos próximos anos letivos?

É muito importante que o Grupo Local se reúna e que todos - crianças, cuidadores, familiares, educadores – avaliem juntos o Dia das Crianças.

Com base na experiência do Dia das Crianças, é possível pensar sobre o currículo vigente e o Projeto Pedagógico (PPP). Isso é muito importante, afinal esses documentos são vivos e precisam ser revistos de tempos em tempos, tornando-os cada vez mais significativos para a aprendizagem das crianças.